

上手に使って！ 家計にうれしい割引制度!!

〇〇マイカー保険

新車を買ったばかり!!
任意保険に入らなくちゃ。

同居の娘さん
新車



父さんと母さんは
〇〇のマイカー保険に
入っているよ!!

マイカー保険?



お子さんが同居であれば、
お父さんが契約者になられて加入することにより
「新車割引」
「セカンドカー割引」
「複数契約割引」
が適用になり
大変おトクになります!



もしもし
掛金安くなりますか?



新車割引
9%

初年度登録年月の翌月から起算して
25ヶ月以内の新車（普通・小型乗用車）なら、
基本補償と車輛損害補償が**9%割引!**

複数契約割引
3%

すでに 〇〇のマイカー保険 に加入されている
契約者と同一でご加入される場合、
共济掛金が**3%割引**となります。

セカンドカー割引
7等級
(16%)

すでに無事故等級が 11 等級以上のご契約がある場合
(他の保険会社・共济等の契約も含む)で、かつ一定条件を満たしていれば、2台目の新契約時には6等級ではなく、**7等級 (16%) を適用**いたします。

お父さん
ありがとう♪

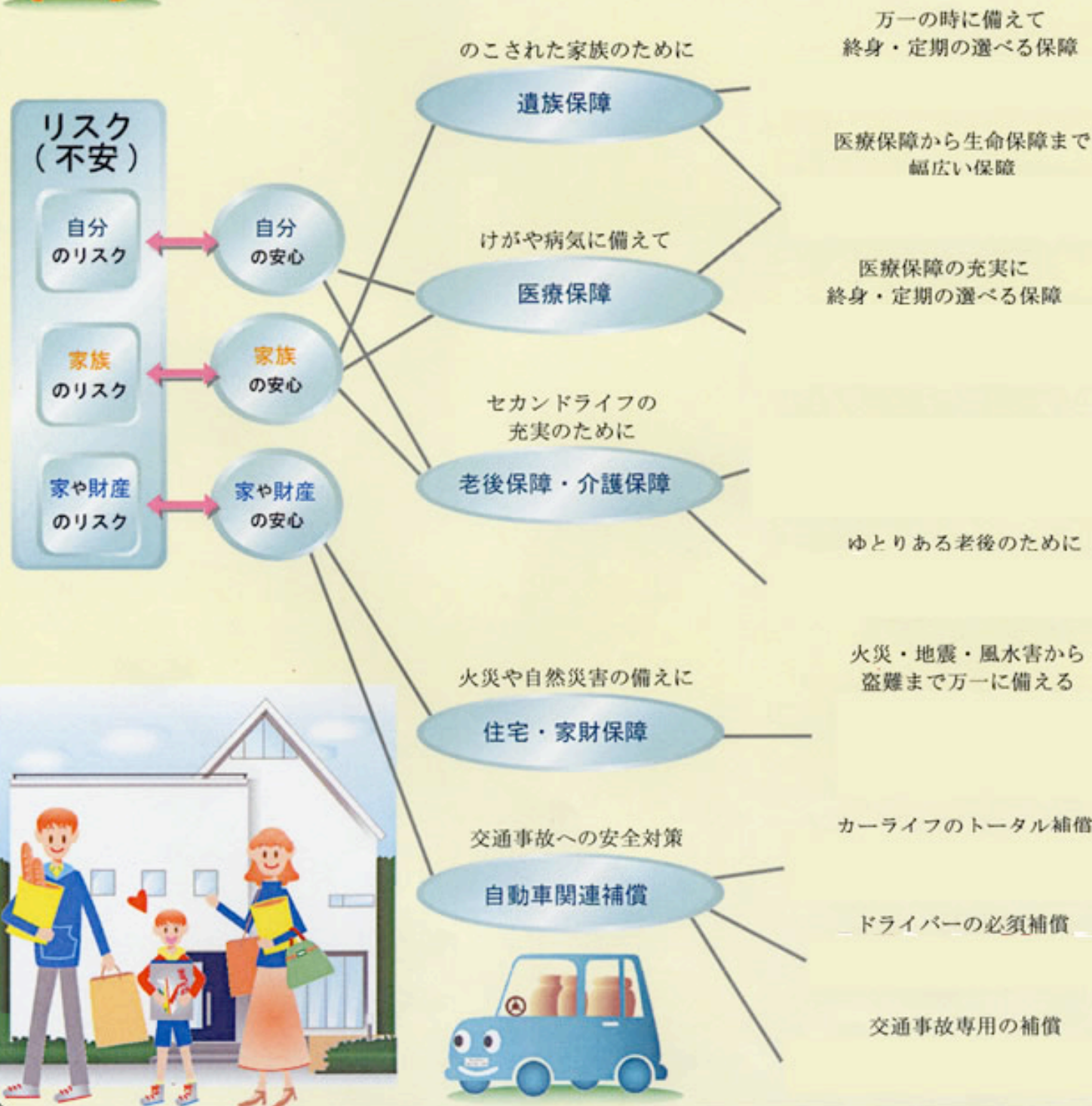


あなたに必要な保障は？ リスクをチェック & 充実した保障設計を！

リスクは不安と言い換えることもでき、病気やケガ、事故、老後などのことをいいます。
これは年齢や家族構成などによって当然違いがあり、必要な対策も異なります。

現在の自分にとっての不安は何か。

そこから見直してみることで、本当に必要な保障が見えてきます。



就職・入学・転勤など、新生活がスタートする方の多い季節です

家財の保障は万全ですか？

住まいだけでなく、 家財の保障も忘れずに！

新生活が始まる方はもちろん、これまでと同じ住まいに生活される方も、ご家族の家財の保障を見直してみてもいいですか？

住宅火災の保障だけでは、万が一の時元通りの生活を再建させることは難しいのです。

買いなおすと予想以上の出費になるのが家財や電気製品です。

4人家族試算では1,600万円以上にも。生活の再建のために、家財保障はかせません。



家族4人の家財合計=1,667万円

家族構成：ご主人40歳、奥さま35歳、長男 中学生、長女 小学生の場合

うちの家財って
どのくらい
あるのかしら？



| ご家族それぞれの家財 | | | ご家族共通の家財 |
|--|--|---|--|
| ご主人 | 奥さま | お子さま (2人分) | |
| 上着類 173万円 呉服類 20万円 下着類 6万円 寝具類 35万円 その他 82万円 合計 316万円 | 上着類 193万円 呉服類 177万円 下着類 13万円 寝具類 38万円 その他 81万円 合計 502万円 | 上着類 78万円 呉服類 32万円 下着類 3万円 寝具類 37万円 その他 90万円 合計 240万円 | 家具・家電 合計 335万円 台所用品 合計 98万円 趣味・娯楽用品 合計 108万円 客用寝具・その他 合計 68万円 |

全労済試算

1口(保障額10万円)あたりの月掛金

| | 火災保険 | 自然災害保険 | 借家人賠償責任特約※ |
|----------|------|--------|------------|
| 木造・モルタル等 | 6.0円 | 8.0円 | 4.0円 |
| 鉄筋コンクリート | 3.5円 | 4.5円 | 2.0円 |

※火災、破裂・爆発、漏水等により貸主へ損害賠償責任を負った場合の保障です。

<保障例>

鉄筋2LDKの賃貸マンション(65㎡)にお住まいで家財と借家人賠償責任特約の保障に加入を検討。

4人家族のAさん(40歳)の場合

ステップ① 家財の必要口数 → 166口(65㎡・40歳・4人)

ステップ② 借家人賠償責任特約の月掛金 → 300円(150円×2円)

ステップ③ 火災保険 + 自然災害保険 + 借家人賠償責任特約の月掛金

→ 166口 × 8円 + 300円 = 1,628円



補償範囲が広くなり、さらに頼もしくなりました!! 利便性も UP!!

2月1日
制度改定!

〇〇マイカー保険

初回掛金のお支払いに「口座振替」をご利用できるようになりました。
郵送でのご加入が簡単&便利に!



郵送により新規で加入する場合、申込書が投函された日(消印)の翌日(または申込日から30日以内に指定された日)から補償を開始します。(従来は保険掛金の払込日の翌日でした。)

車両損害補償特約の補償範囲が広くなりました



車両損害補償特約を付帯すると
「対物超過修理費用補償特約」が自動付帯されます。

<対物賠償の補償>

これまでは...時価額が限度

$$A - B = -20 \text{万円}$$

例: 駐車中の車に
ぶつけてしまった。

被害車両の時価額 **A** 30万円

古くても大事な
車なんだよ~

自分で20万円
弁償しなくちゃ...



改定により...
「50万円を限度に過失割合に応じて補償」
この例の場合、**50万円をお支払い**



盗難未遂の損害について
補償範囲が拡大されました。

オールリスクはもちろん、
新たに**エコノミーワイド**でも!!

エコノミーワイド契約で、車両本体または付属品の盗難がない盗難未遂の場合でも、盗難しようとした形跡が見られる場合で、警察への届出があるときは、盗難未遂として補償をおこないます。

- キーシリンダーをこじ開けようとした形跡がある場合
- 窓ガラスが壊され、付属品等を取り外そうとした形跡がある場合
- エンジン始動のためのスイッチが壊されていた場合 等々



さらに **+** 車両損害修理費用補償特約で補償の範囲がより広がります
プラス!!



エコノミーワイドにプラスすることで、
わずかな掛金で30万円を限度としてオールリスクの範囲まで補償を拡大できます。
※普通・小型乗用車に付帯できます。(お支払いのとき自己負担額1万円)



ひともくるまも安心!!

〇〇マイカー保険 + 車両損害補償特約



補償範囲が広くなり、さらに頼もしくなった車両損害補償特約。
ご自分のお車を守るため、
マイカー保険に付帯してのご加入をおすすめします!!

車両損害補償特約の設定タイプは3種類。ご希望にあわせて付帯いただけます。

オールリスク

おすすめ!!

エコノミーワイド

エコノミー

他車との追突
(相手が確定できる場合)



火災・爆発
自然災害※1



盗難※2



車以外の他物との衝突



飛来物・落下物との衝突



その他の偶発的な
事故による損害



※1 自然災害は、地震・噴火・これらによる津波を除きます。

※2 車内にある金品のみや身の回り品のみの被害など、いわゆる車上荒らしは対象となりません。

さらにプラス!!

車両損害修理費用補償特約



エコノミーワイドにプラスすることで、わずかな掛金で30万円を限度としてオールリスクの範囲まで補償を拡大できます。

※普通・小型乗用車に付帯できます。

(お支払いのとき自己負担額1万円)

9月1日は“防災の日”です。

災害への備えは万全ですか？

家の外の備え

- 窓や雨戸はしっかりとカギをかけ、必要ならば外から板を打ち付けて補強する。
- 庭木に支柱を立てたり、塀を補強したりする。
- 側溝や排水口は掃除して水はけを良くしておく。
- テレビアンテナはステーション線や支柱を確認し、補強しておく。
- 風で飛ばされそうな物、ゴミ箱や小石などは飛ばされないように固定しておく。

台風が来る前の チェックポイント



家の中の備え

- 雨戸をおろしたり、割れたときのガラスの飛散を防ぐためにガラス窓にテープを貼ったりする。外からの飛来物の飛び込みに備えてカーテンやブラインドをおろしておく。
- 非常用品をまとめて持ち出し袋などに入れておく。
- 断水に備えて飲料水を確保する。浴槽に水を張るなどしてトイレなどの生活用水を確保する。塩害による長期停電のため、冷蔵庫のものが腐る恐れもある。水分や食料品の備えは十分に。
- 学校や公民館など、指定されている避難場所への避難経路を確認する。

※台風が接近してから屋外に出るのは危険です。気象情報を利用して、台風が来る前に対策をとるようにしましょう。

〇〇火災保険

火災・落雷・地震・台風・豪雨から盗難まで
万々に備えて住宅と家財を守ります。



まだまだ台風の季節 住まいの保障は万全ですか？



〇〇火災保険

風水害に備え
住宅・家財を
守ります

台風豆知識

台風の風が強いところ

台風は中心に対し右と左では、一般に風の強さに違いがあります。

台風は中心に向かって左回り（反時計回り）に風が吹いています。

したがって台風の右半円では、中心に吹き込む風と進行方向が重なり風が強くなります。

このため「危険半円」とも呼ばれています。

スピードの速い台風ほどこの傾向が強くなります。



反対に左側では、中心に吹き込む風が進行方向と逆向きなので、風は相殺され、右側と比べて弱くなる傾向があります。船の航行が可能、という意味で左半円は「可航半円」と呼ばれます。

ただし、左側でも中心付近は強い風が吹いていますし、台風の近くを航行するのが危険なことには変わりありません。

へのご加入をおすすめします！

おすすめポイント

自然災害特約の保障は**申込日の翌日より、8日目以降の共済期間中に生じた損害が対象**となります。

つまり、天気予報などを見て「台風が日本上陸した!!」と慌ててご加入頂いても、ご加入からの期間が間もない場合、保障の対象にならない事があります。

お早目の保障見直しとご加入をおすすめします!!

ご契約1口当たり **保障額 10万円**

| | | | | |
|----|----------|-----|----------|------|
| 木造 | 月払 掛金 | 14円 | 年払 掛金 | 160円 |
| | 月払 掛金 | 8円 | 年払 掛金 | 90円 |
| 鉄筋 | 月払 掛金 | 8円 | 年払 掛金 | 90円 |

詳しい保障内容のお問合わせ・掛金のお見積りは、
までご連絡下さい。



〇〇保険会社 は
クールビズ COOL BIZ を実施します。

みんなで止めよう地球温暖化

地球の温暖化を止めるために、毎日を暮らす私たち一人ひとりがファッションという側面から協力できること。

それが「クールビズ」です。

クールビズとは、夏のオフィスの冷房温度を下げ過ぎることなく設定しても快適に過ごせるビジネススタイルのことです。

ネクタイを外してジャケットを脱ぐだけで、体感温度が 2℃下がるという研究結果に基づいています。

〇〇保険は、7月1日から8月31日までの間、クールビズを実施します。

基本はノーネクタイ&ノー上着。でも、着くずすことを推奨するものではありませんから、ルーズになり過ぎない着こなしが重要です。

また、スーツの場合も、吸湿・通気性に優れた素材を採用したものを選ぶこともポイントです。

ひとそれぞれの COOL BIZ をコーディネートして快適に業務を行う様、心がけます。



台風がやってきました!

自然災害への備えは万全ですか?

台風が接近してきたら、以下の様なことにご注意下さい!!

台風豆知識

台風情報に注意する

●台風が近づくと、気象台発表の台風情報がテレビ・ラジオで伝えられます。情報を受けたら、再び家の周りの安全を確かめましょう。

注意報・警報にも気をつける

●被害の出る恐れがあるときは、注意報、警報や記録的短時間大雨情報などが発表されるので、テレビやラジオに気をつけましょう。

危険な場所に近づかない

●雨で増水した小川や側溝は境界が見えにくく、また、冠水した道路では浮き上がったマンホールも見えにくくなります。大雨のときは、小川やマンホールに転落する事故が多いので十分に注意が必要です。また、山崩れ・がけ崩れも起こりやすくなりますので、このような危険な場所には近づかない様にして下さい。

台風の強い風は二段構えでやってくる

●今まで吹いていた強い風が急に弱まっても、およそ1~2時間後には再び吹き返しの強風がやってくる可能性があります。風が弱まったからといって、屋根の上にあがったり、家の周りを歩いたりすることは危険です。

●強風による飛来物（たとえばかわらや看板）を頭に受けて死亡する事故が多いので、やむをえず戸外にでるときはヘルメットや安全帽をかぶりましょう。

●フェーン現象による火災が多発しやすくなります。暴風雨の中では、たき火やローソクなど火の取り扱いに十分注意しましょう。



おすすめポイント



自然災害 特約の保障は申込日の翌日より、**8日目以降の保障期間中に生じた損害が対象**となります。

→つまり、天気予報などを見て「台風が日本上陸した!!」と慌ててご加入頂いても、ご加入からの期間が間もない場合、保障の対象にならない事があるのです。

お早目の保障見直しとご加入をおすすめします!!

保障でも強力
バックアップ!

〇〇火災保険

| | | | | |
|--|------|-----|------|------|
|  木造 | 月払掛金 | 14円 | 年払掛金 | 160円 |
|  鉄筋 | 月払掛金 | 8円 | 年払掛金 | 90円 |

新潟中越地震から一年

防災対策は万全ですか？

昨年10月23日に起きた新潟中越地震から1年が経過しました。

被災地では、いよいよ復興に向け動き出している様子です。

新潟中越地震以降、防災に対する意識が強くなった方も多いと思います。大地震に対する日頃の備えとして思い浮かぶのが非常食や飲み水ですが、過去の大震災でも、建物や家具の下敷きになり逃げ遅れたり命を落としてしまう割合が非常に高いという統計が出ています。まずは人命を守るための倒壊を防ぐ、家具の下敷きにならないようにする等の対策を第一に考えましょう。

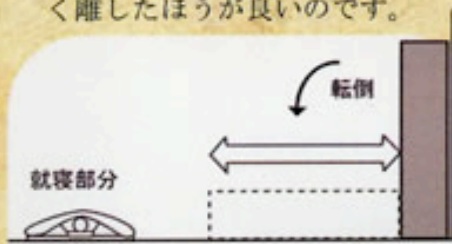


日頃からの防災の第一歩① 家具の配置を工夫しましょう


家具との関係で安全な就寝の位置は、家具の側方です。もしも、家具の前方に就寝する場合は、家具の高さ以上離れるか、家具の転倒範囲内に机などを置いて、家具が床面まで倒れないようにしましょう。また、スライド書架付の本棚は安定が悪い為、就寝の位置からなるべく離れたほうが良いのです。



就寝位置は家具の側方がよい



就寝位置が正面の場合は家具の高さ以上に十分な距離をとる



就寝位置はなるべく離れていないと危険



飛び出し・落下
就寝部分



出入口
ドアが開かない
転倒
避難できない

出入口付近に家具を置くと、家具の移動や転倒、あるいは収納物の散乱などによって、避難路が遮られることがあるので、なるべく家具を置かない方が良いでしょう。



ピアノ
移動
転倒
キャスト
移動

ピアノにはキャストが付いているため、確実な移動防止が行われている場合以外は、就寝の部屋には置かない方が良いでしょう。



ガラスなど

ガラスの破片が散乱した場合でも通路を確保できるよう、台所などには座布団やスリッパなどを常備しておきましょう。

災害後の生活再建を
強力にバックアップ!

日頃からの防災の第一歩② 生活再建の保障について 備えましょう

ご契約1口当たり 保障額 **10**万円

木造 月払 掛金 14円 年払 掛金 160円 鉄筋 月払 掛金 8円 年払 掛金 90円

